

SPORTYMENTOR

Mentoratul ca instrument de motivare a tinerilor cu comportamente provocatoare să adopte un stil de viață sănătos și să se angajeze în sport

Aplicație mobilă

MODULUL 3 – Consolidarea capacităților în materie de competențe digitale pentru mentoratul online



2021-2-FR02-KA220-YOU-000049256



Co-funded by the
Erasmus+ Programme
of the European Union



Înțelegerea beneficiilor aplicației și a caracteristicilor sale.



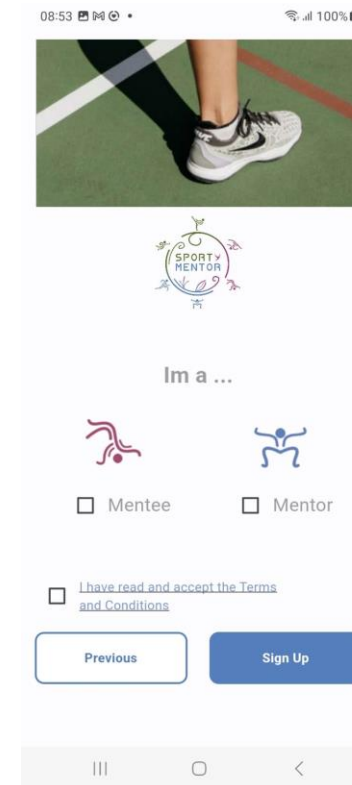
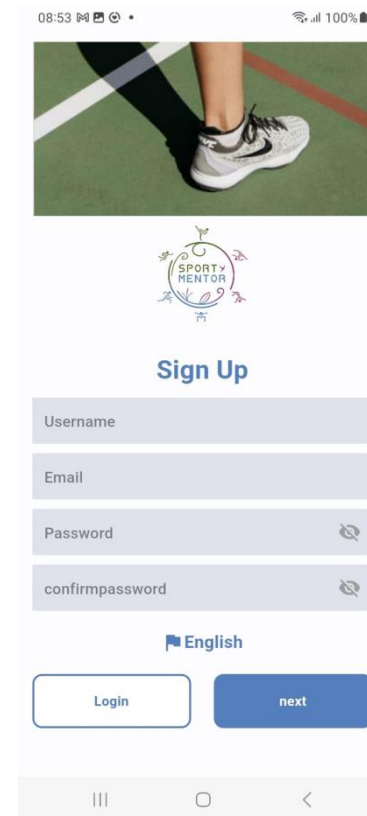
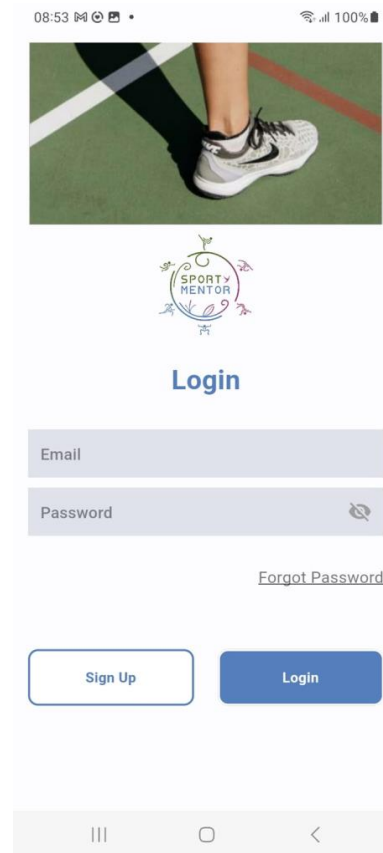
Furnizarea de resurse pentru a încuraja dezvoltarea persoanei mentorate.



Oferirea de instrumente și resurse pentru a încuraja participarea persoanei mentorate, cum ar fi chat și sesiuni.

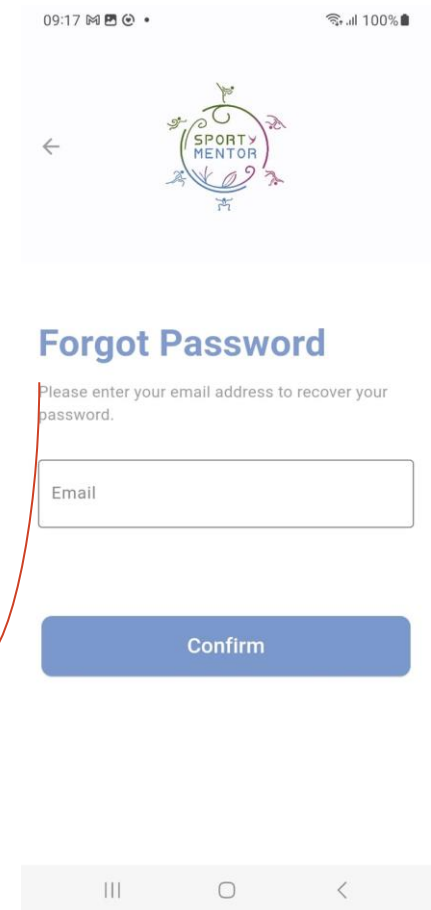
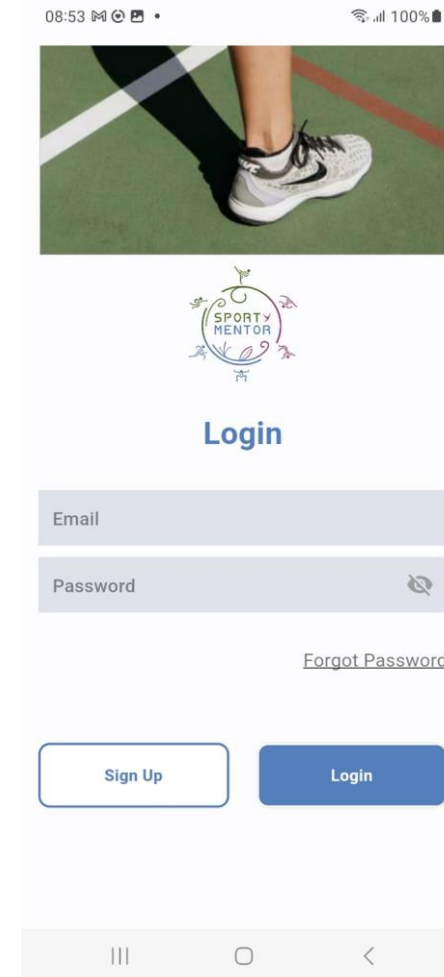
Obiective

Conectare și Înscriere



Autentificare

- Pentru a utiliza aplicația, utilizatorul trebuie să aibă un cont.
- Pagina de conectare are un buton pentru parolele uitate.



Înscriere

Pentru a crea un cont trebuie să introduceți următoarele informații:

- Un nume de utilizator, care va fi folosit ca poreclă în chat și pentru a programa sesiuni de mentor cu persoana mentorată.
- Un e-mail.
- O parolă în două câmpuri pentru a confirma că este parola corectă și pentru a evita erorile atunci când încercați să vă conectați.
- Un buton de limbă pentru a alege limba preferată.
- Un buton Next pentru a introduce informații suplimentare.

08:53 100%

SPORTY MENTOR

Sign Up

Username

Email

Password

confirmpassword

English

Login next

15:02 100%

SPORTY MENTOR

ENGLISH

FRENCH

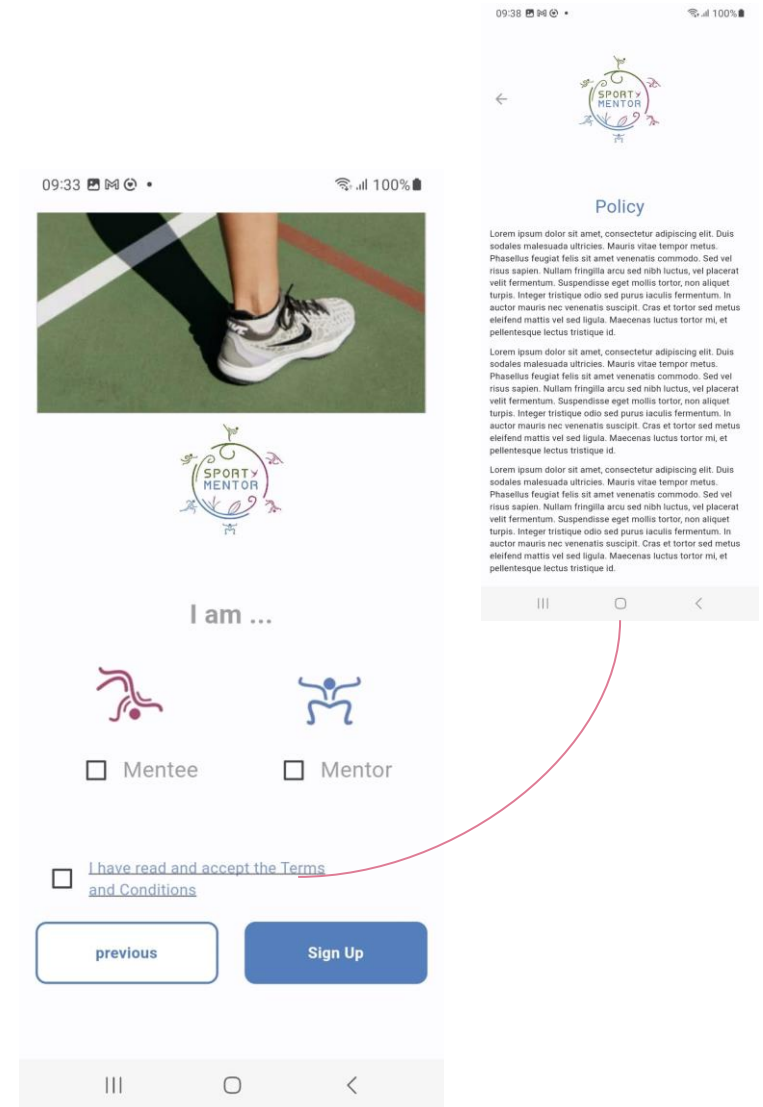
PORTUGUESE

ROMANIAN

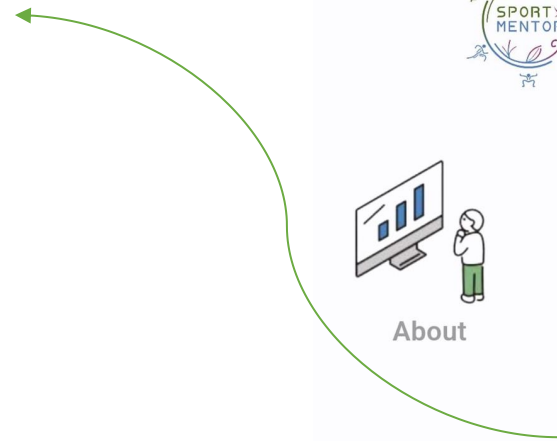
Confirm

Înscrieți-vă

- Opțiuni de rol: Mentor sau o persoana mentorată (mentee).
- Butonul Termeni și condiții pentru a permite utilizatorului să utilizeze aplicația. Atunci când faceți clic pe butonul Termeni și condiții, va fi afișată o pagină cu termenii pentru ca utilizatorul să citească și să fie de acord.
- Există un al treilea rol în aplicație ca administrator, cu privilegii în cadrul aplicației, cum ar fi vizualizarea conversațiilor unui anumit utilizator în chat. Acest rol va fi creat de administratorul aplicației.



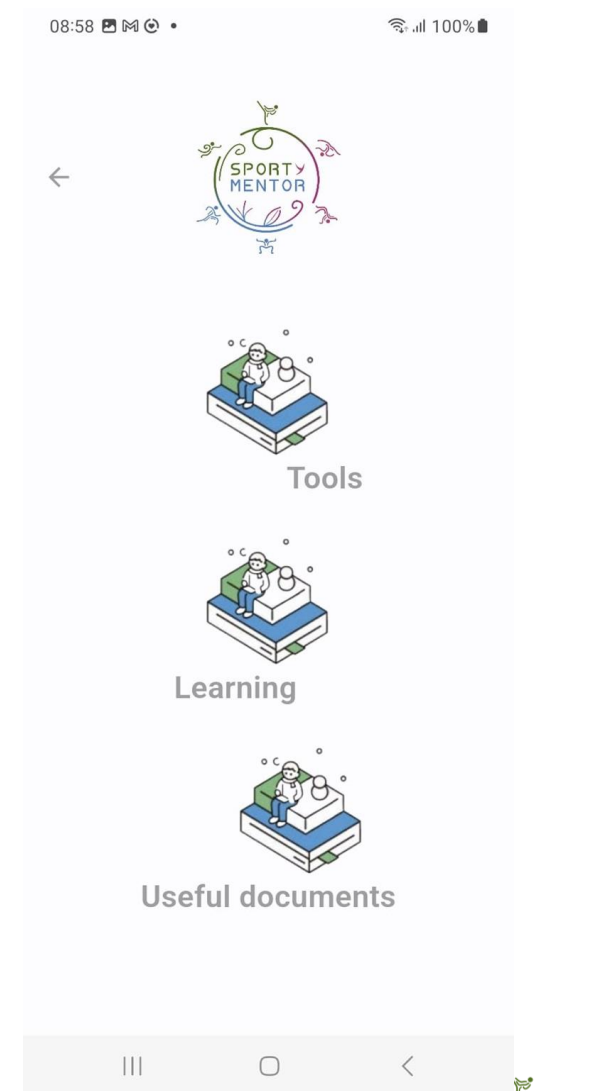
Resurse



Resurse

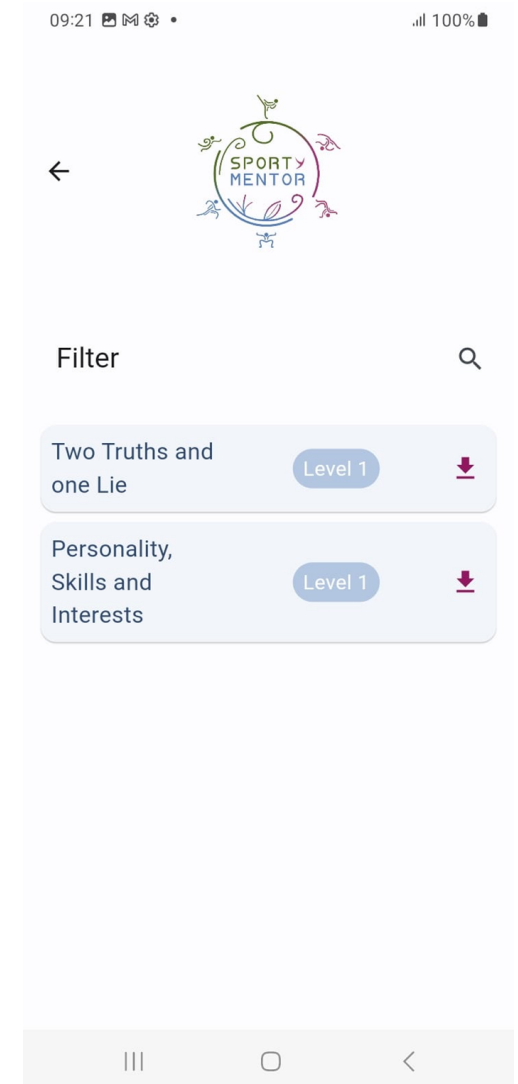
Resurse, cum ar fi instrumente, documente de învățare și alte documente utile pentru dezvoltarea fizică, mentală și socială a persoanei mentorate.

- Diferite opțiuni pe pagina de resurse pentru a găsi cu ușurință resursele dorite.

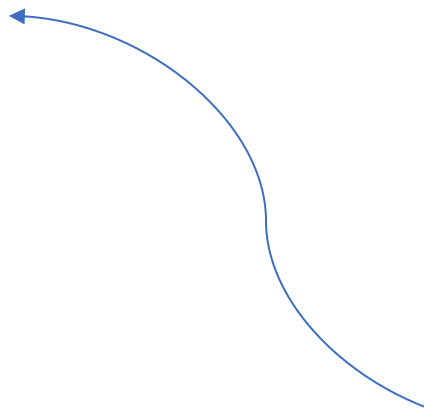


Resurse

- Resursele pot fi accesate făcând clic pe buton.
- Făcând clic pe pictograma de descărcare, acestea pot fi descărcate pe dispozitivul mobil pentru a fi revizuite/completate ulterior.
- Filtrarea după numele instrumentului/fișierului de învățare este, de asemenea, disponibilă.



Sesiuni

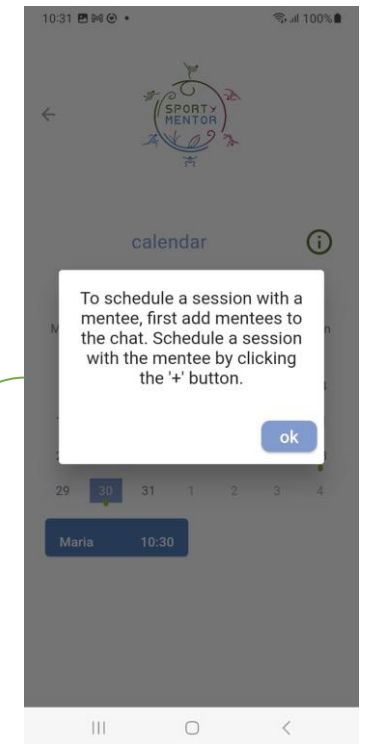
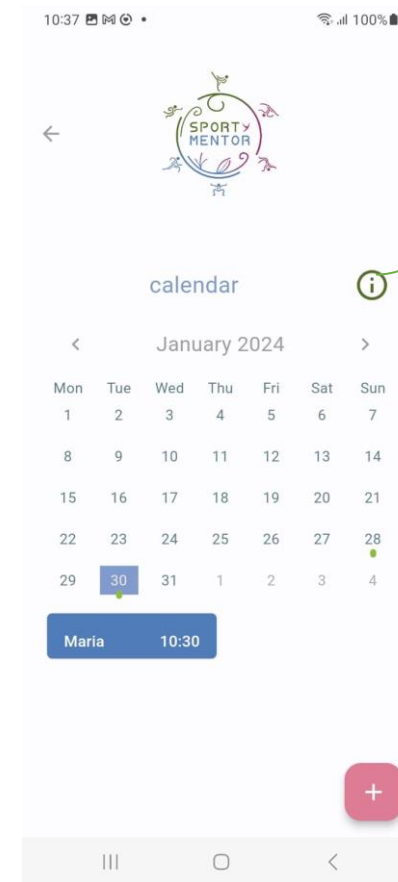


Sesiuni - Calendar

Calendar care afișează sesiuni programate între mentori și persoanele mentorate.

Ecranul mentorului:

- Numai mentorii au permisiunea de a programa, edita și anula sesiunile cu persoanele mentorate.
- Utilizați butonul "i" pentru a vizualiza informații despre cum să programați o sesiune.

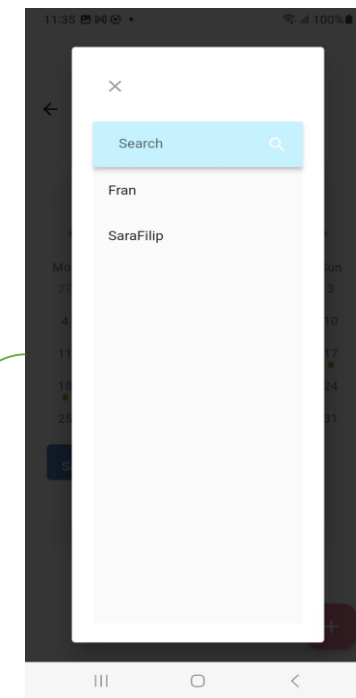
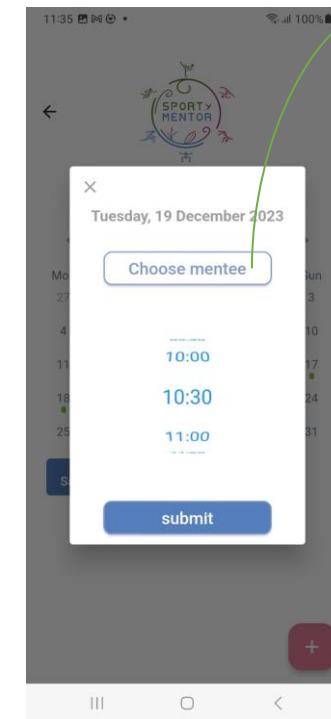


Sesiuni - Calendar

Mentor

➤ Pentru a programa o sesiune:

- Utilizați butonul "+";
- Se afișează o fereastră pentru a selecta persoana mentorată, pentru a introduce un titlu pentru sesiune (dacă mentorul dorește) și pentru a alege programul sesiunii.
- Pentru a selecta o persoană mentorată, utilizați butonul „Alegeți persoana mentorată”. Va fi afișată o listă a persoanelor mentorate. Pentru a găsi o anumă persoană mentorată utilizați câmpul de căutare.

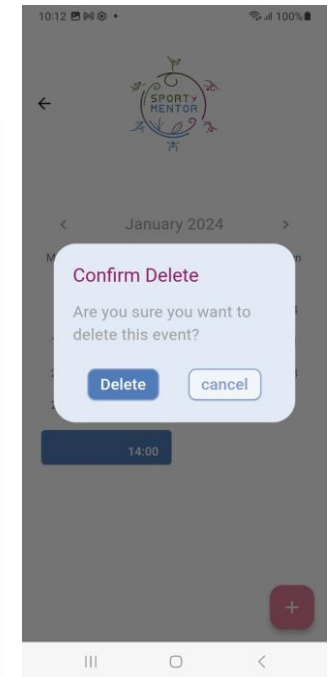
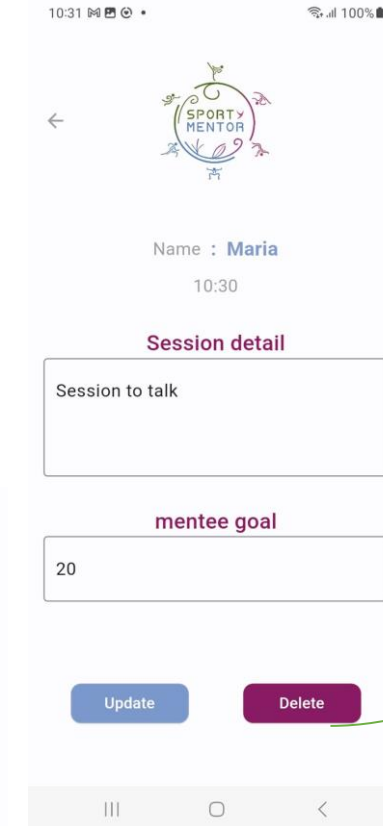


Sesiuni - Calendar

Mentor

➤ Detalii despre sesiune:

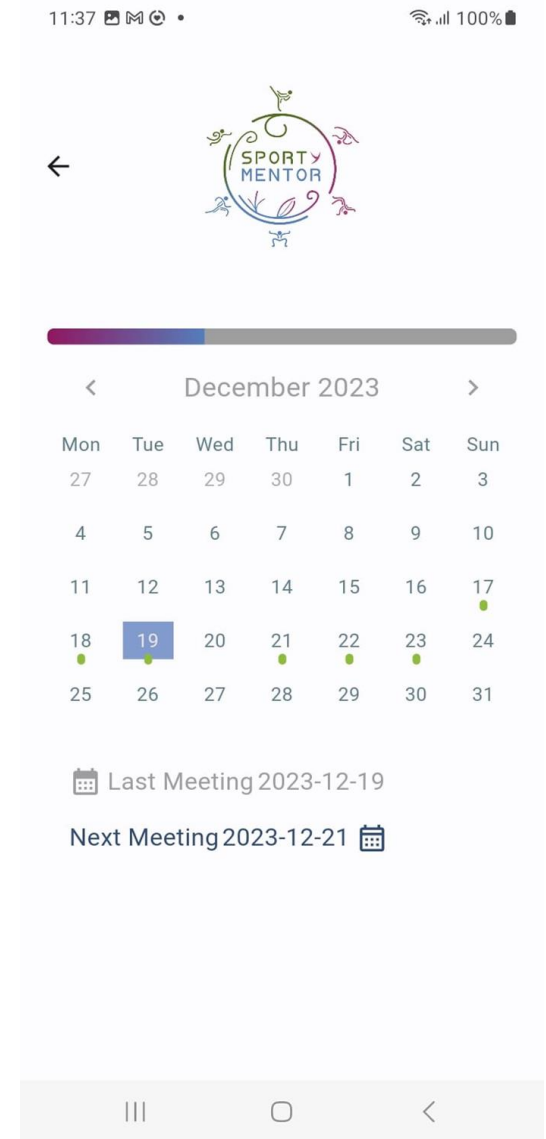
- Făcând clic pe sesiunea programată, se afișează o nouă fereastră, iar mentorul poate edita detaliile sesiunii sau poate șterge sesiunea.
- Detaliile sesiunii includ informații despre conținutul sesiunii și scopul sesiunilor care urmează să aibă loc cu fiecare participant.



Sesiuni - Calendar

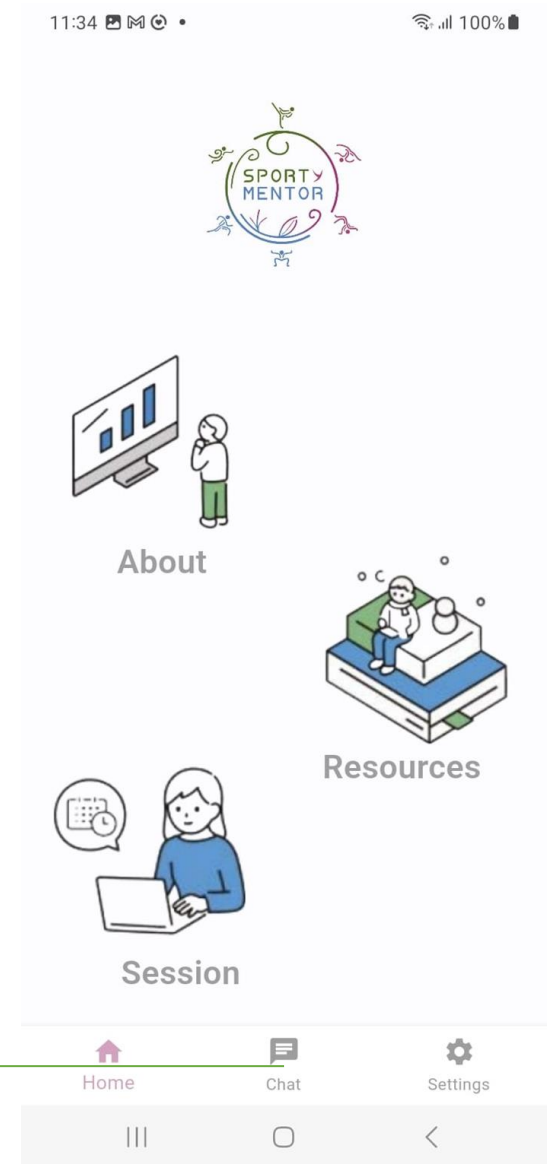
Ecranul persoanei mentorate (mentee):

- Vizualizează toate sesiunile programate în calendar.
- Vizualizează data ultimei sesiuni.
- Vizualizează data următoarei sesiuni.
- Afișarea unei bare de progres în partea de sus a calendarului.
- Bara de progres crește pe măsură ce sesiunile sunt finalizate pe baza obiectivului definit anterior.



Chat


Chat

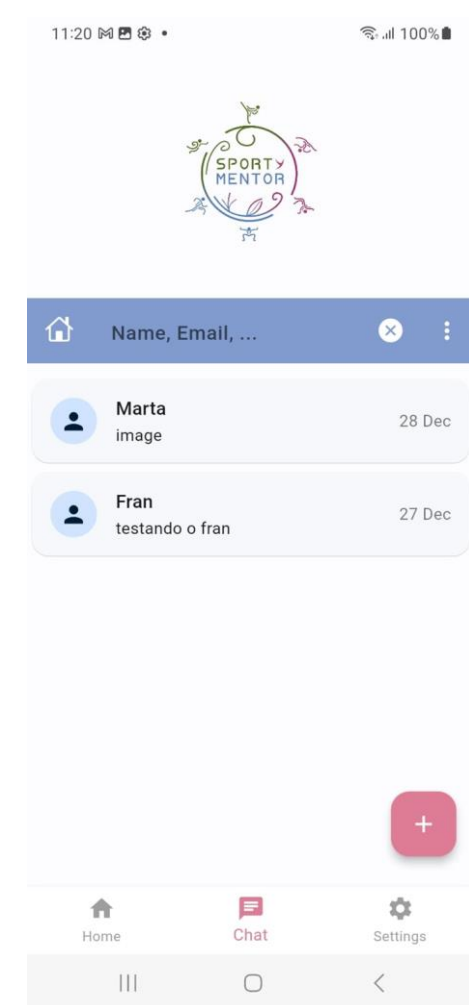


Chat

Chat disponibil între mentor și persoana mentorată (mentee). Permite mentorului să intre în comunicare cu persoana mentorată.

Acasă Chat:

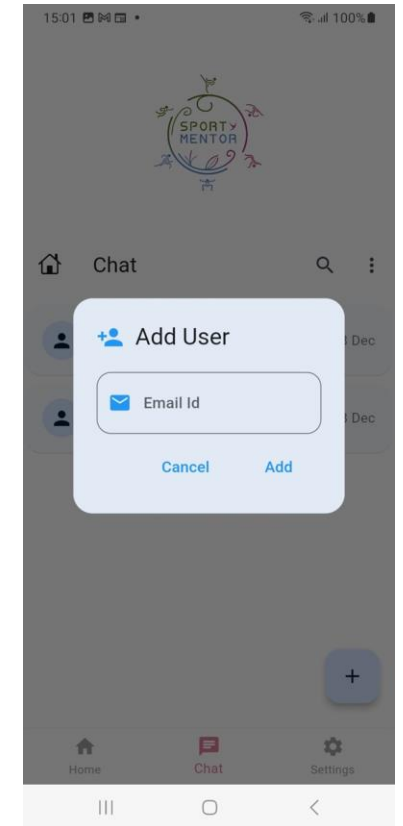
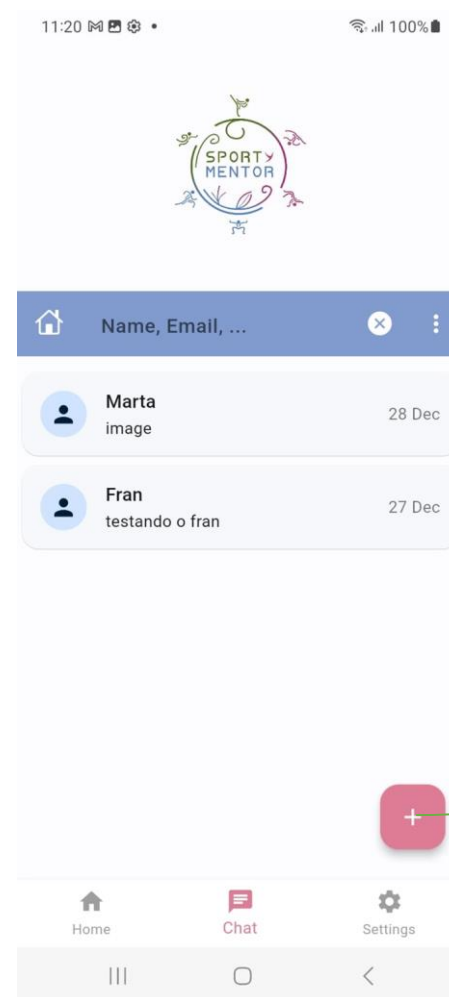
- Lista utilizatorilor „mei” pentru chat.
- Buton de căutare pentru a găsi un anumit utilizator.
- Butonul din dreapta pe bară pentru a edita profilul utilizatorului.



Chat

Caracteristicile din profil de mentor:

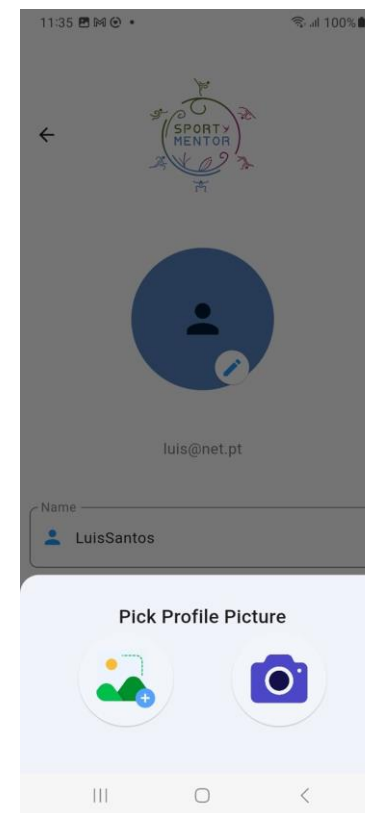
- Buton pentru a adăuga un utilizator la chat:
 - Se afișează doar în pagina de mentor.
 - În chat, pentru a asigura securitatea mentees, numai mentorul poate adăuga un utilizator la chat. Mentorul trebuie să aibă e-mailul pentru a adăuga mentee, iar mentee trebuie să aibă un cont în aplicație.



Chat

Editați profilul de utilizator.

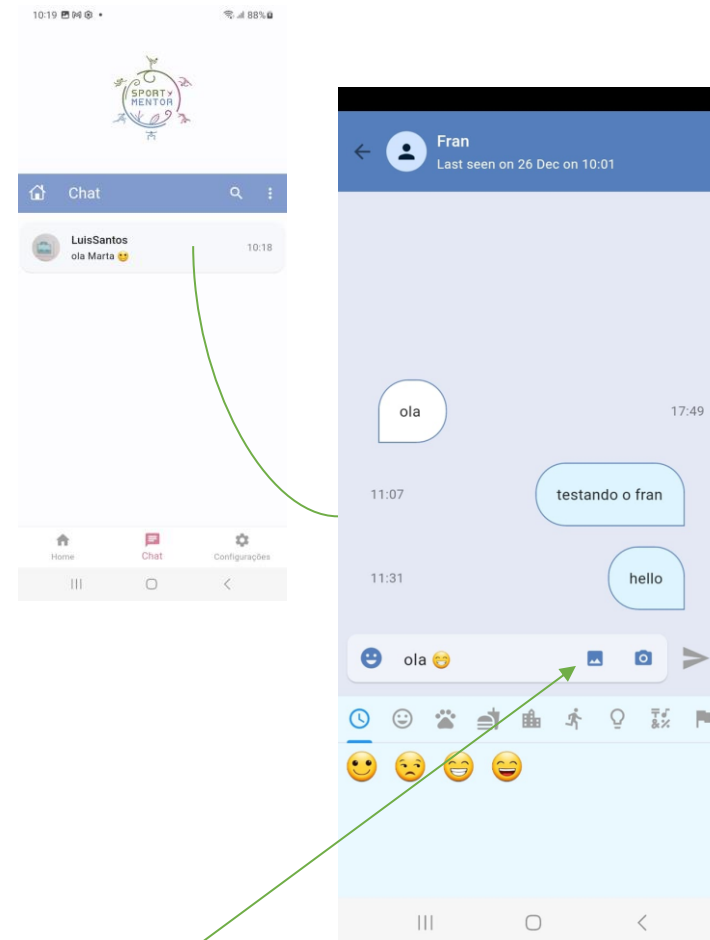
- Modificați imaginea de profil făcând o fotografie sau selectând o fotografie din galerie.
- Schimbați numele de utilizator pentru chat și sesiuni. Acest nume de utilizator nu trebuie să fie niciodată același cu cel existent.
- Actualizați starea.



Chat

Chat

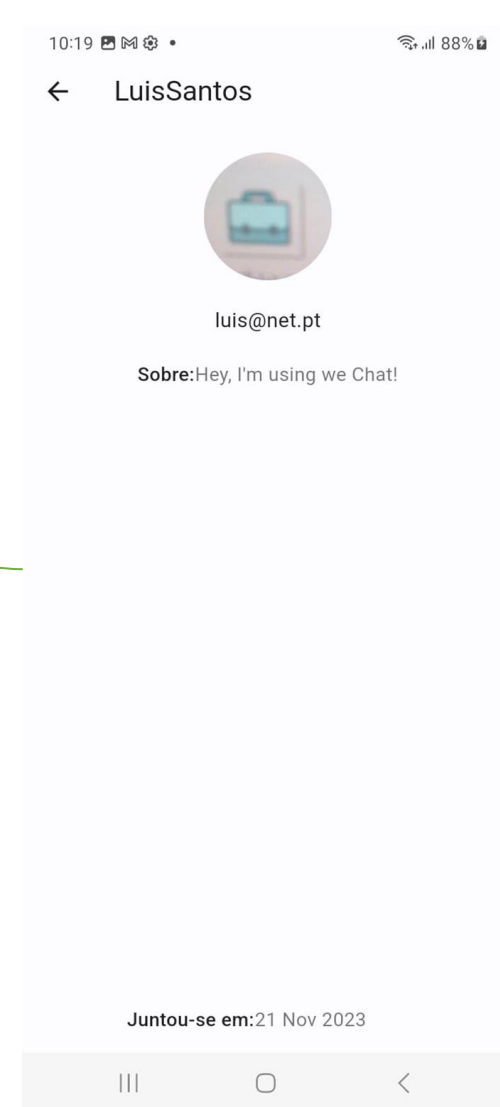
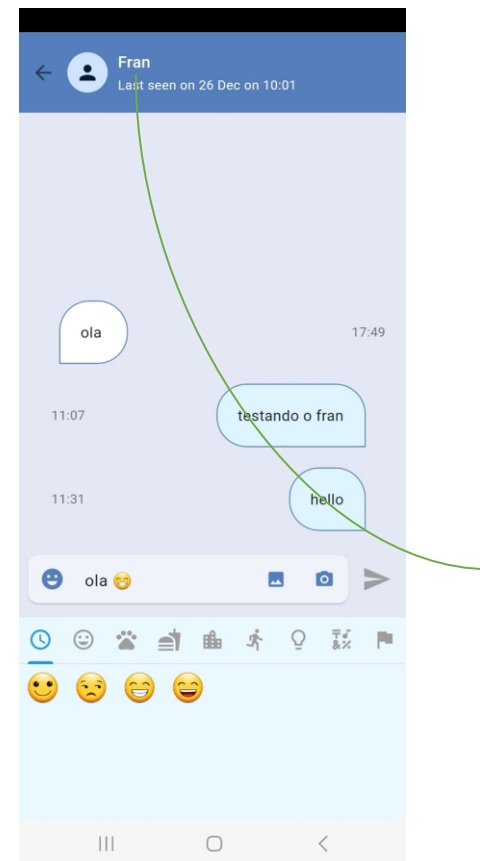
- Pentru a începe conversația, pur și simplu faceți clic pe numele utilizatorului.
- Vor fi afișate conversațiile anterioare.
- Baloanele expeditorului și receptorului au culori diferite.
- Utilizarea emoji-urilor este disponibilă pentru a face conversația mai plăcută.
- Opțiunea de a trimite imagini din galerie, permițând persoanei mentorate să facă o captură de ecran a unei resurse și să o împărtășească cu mentorul.



Chat

Chat


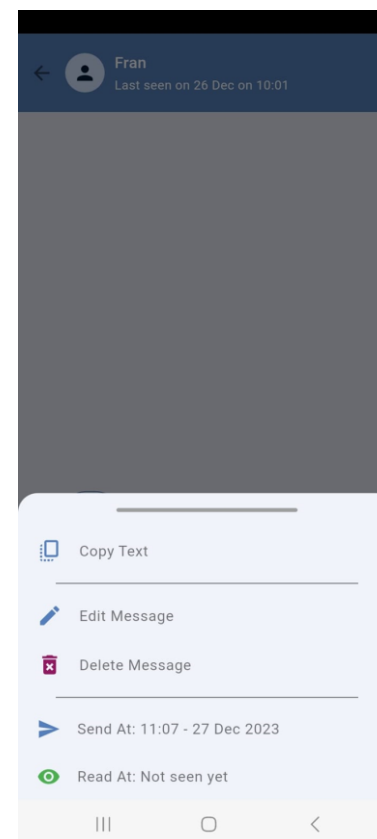
- Făcând clic pe imaginea de profil a utilizatorului cu care conversați, puteți verifica detaliile acestuia, inclusiv o imagine mărită, adresa de e-mail, starea și data la care s-a alăturat chatului.



Chat

Când un mesaj este apăsat, este posibil să efectuați unele acțiuni:

- Pentru mesajele primite și trimise:
 - copierea textului sau salvarea imaginii,
 - vizualizare data și ora trimiterii,
 - A se vedea data la care a fost citit mesajul.
- Pentru mesajele trimise:
 - editarea mesajului
 - ștergerea mesajului.

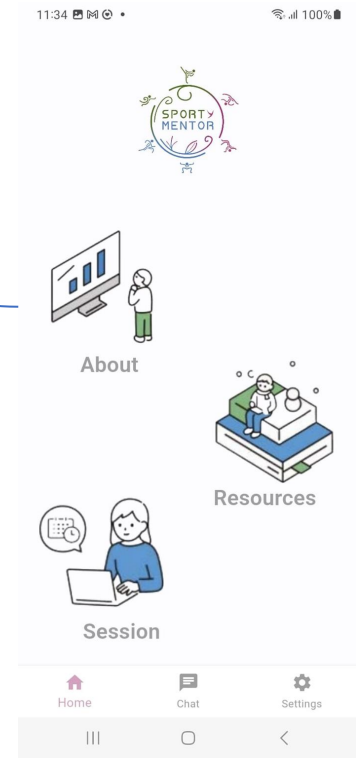




Chat

Funcția coordonatorului:

- Funcția coordonatorului: Atunci când un coordonator este conectat, acesta poate vizualiza toate mesajele pe care un utilizator le-a trimis tuturor celorlalți utilizatori.
- De exemplu, coordonatorul poate vizualiza toate mesajele pe care un mentor le-a trimis tuturor persoanelor cu care lucrează. Dacă există ceva cu care coordonatorul nu este de acord, ei pot revizui mesajele persoanelor mentorate.

Despre



Despre

Două pagini diferite:

- Despre noi
 - Informații succinte despre proiect.
 - Logo-urile fiecărui partener de proiect cu link-urile site-ului respectiv.
- Termeni și condiții
 - Conținutul termenilor și condițiilor pentru APP.



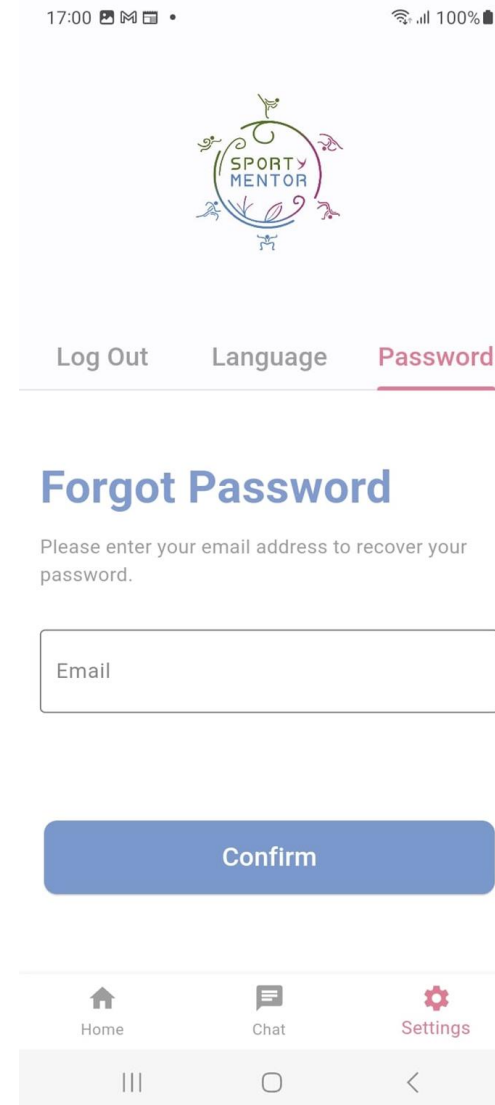
Setări



Setări

Permite trei opțiuni:

- ✓ Deconectarea de la aplicație,
- ✓ Schimbarea limbii,
- ✓ Recuperarea parolei.





Muțumesc!