

SPORTYMENTOR

A mentoria enquanto ferramenta para motivar jovens com comportamentos desafiadores para a adoção de um estilo de vida mais saudável e desportista

APLICAÇÃO MÓVEL

MÓDULO 3 – Reforço das capacidades em matéria de competências digitais para a Mentoria - AFEJI & UBI -



2021-2-FR02-KA220-YOU-000049256



Co-funded by the Erasmus+ Programme of the European Union



Compreender as vantagens da aplicação móvel Sporty Mentor e das suas funcionalidades.



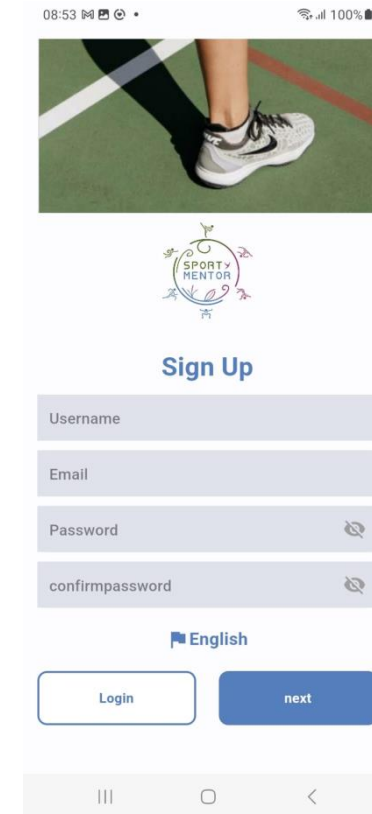
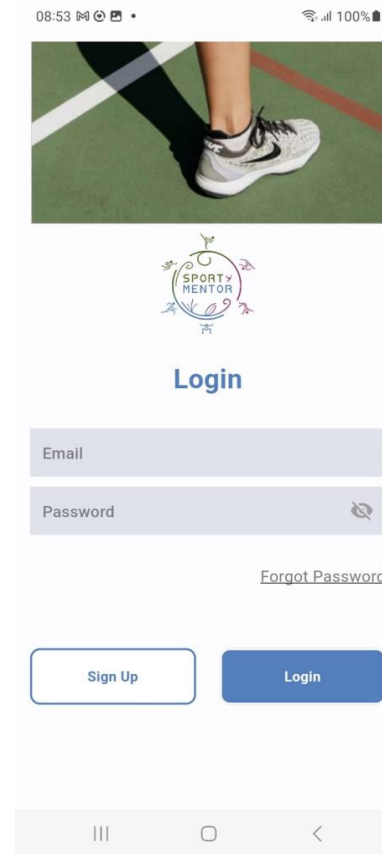
Disponibilizar recursos para promover o desenvolvimento dos mentorandos.



Oferecer ferramentas e recursos para incentivar a participação dos mentorandos, incluindo o chat e o calendário.

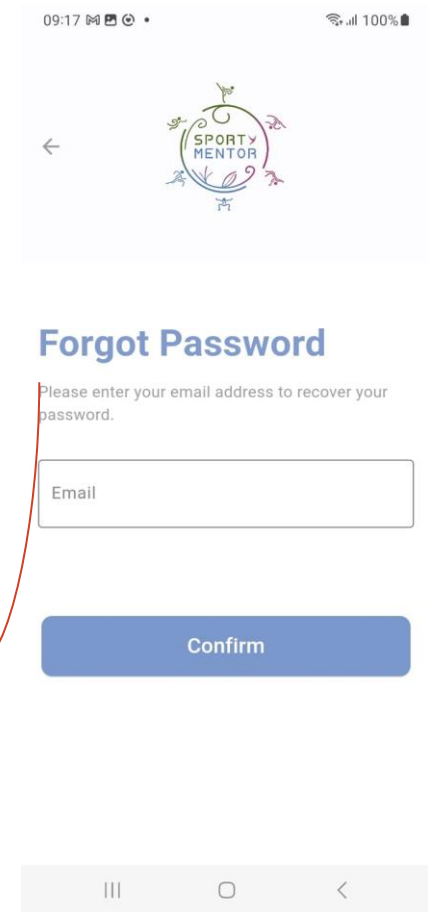
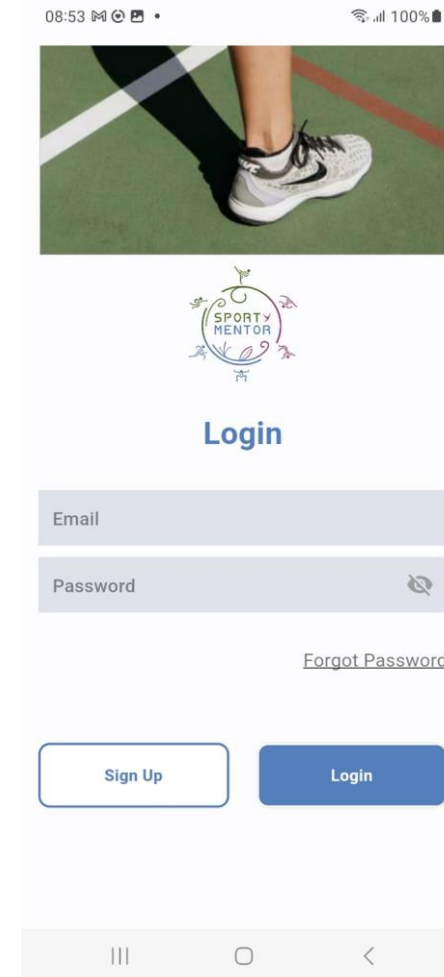
Objetivos

Iniciar sessão e Registrar-se



Iniciar sessão

- Para utilizar a aplicação, o utilizador tem de ter uma conta.
- A página de login tem uma opção “Recupere a password”, caso o utilizador se esqueça da sua senha.



Registrar-se

Para criar uma conta, é necessário introduzir as seguintes informações:

- Um nome de utilizador, que será utilizado como nickname no chat e para agendar sessões de mentoria com o mentorando.
- Um email.
- Uma palavra-passe em dois campos para confirmar que é a palavra-passe correta e evitar erros ao tentar iniciar sessão.
- Uma opção “Idioma” para escolher o idioma preferido.
- Uma opção “Seguinte” para introduzir informações adicionais.

08:53 100%

SPORTY MENTOR

Sign Up

Username

Email

Password

confirmpassword

English

Login next

15:02 100%

SPORTY MENTOR

ENGLISH

FRENCH

PORTUGUESE

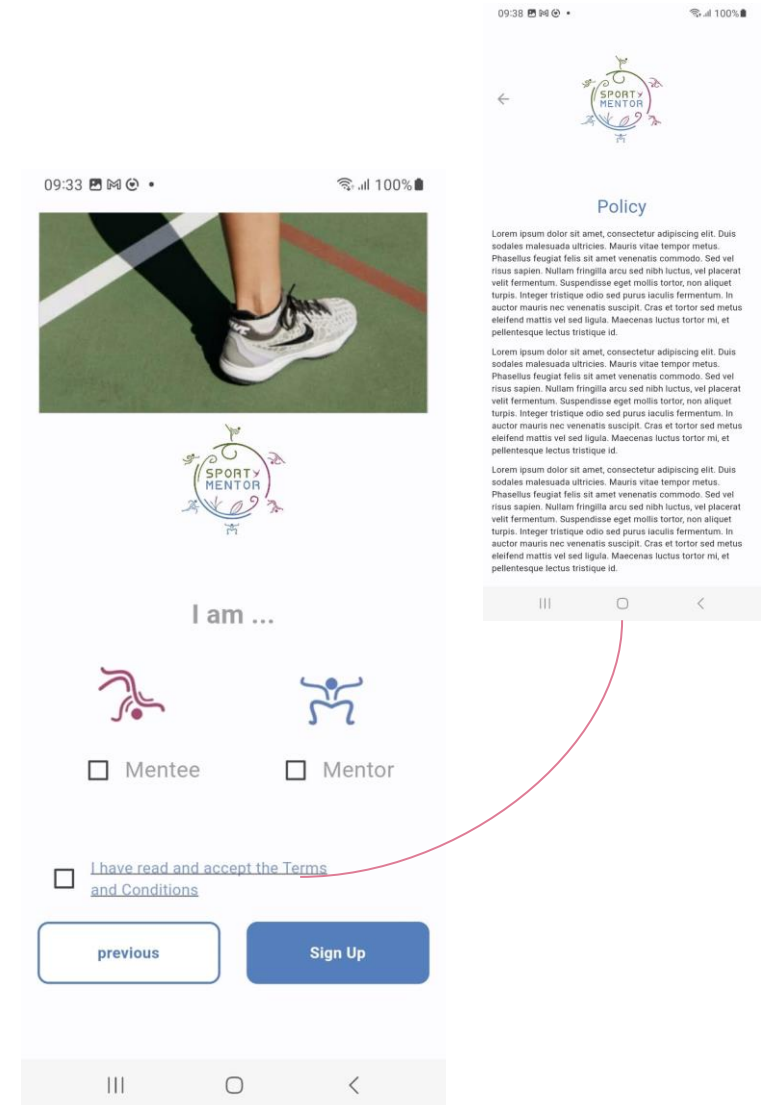
ROMANIAN

Confirm

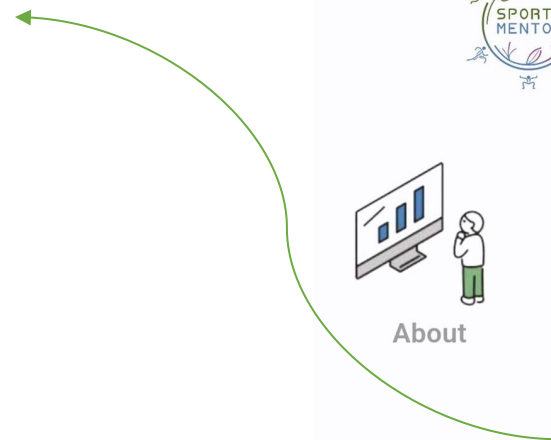
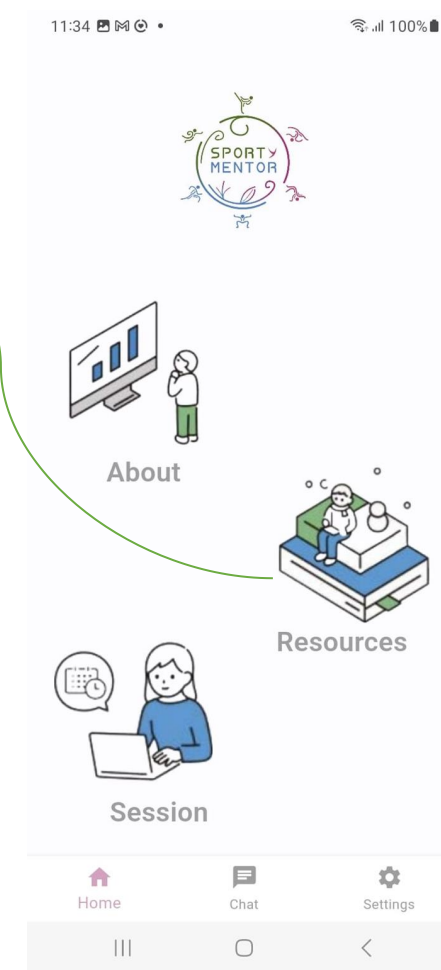
Home Chat Settings

Registrar-se

- Opções de perfil: Mentor ou mentorando.
- Opção “Termos e Condições” para permitir que o utilizador utilize a aplicação. Ao clicar na opção “Termos e Condições”, será apresentada uma página com os termos para o utilizador ler e concordar.
- Existe uma terceira função na aplicação como administrador, com privilégios dentro da aplicação, como a visualização das conversas de um utilizador específico no chat. Esta função será criada pelo administrador da aplicação.



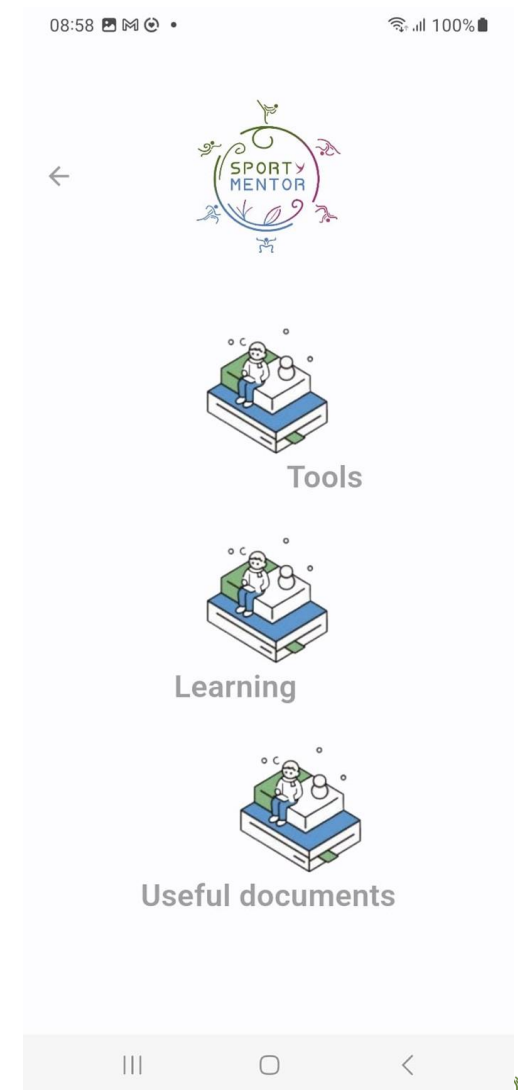
Recursos



Recursos

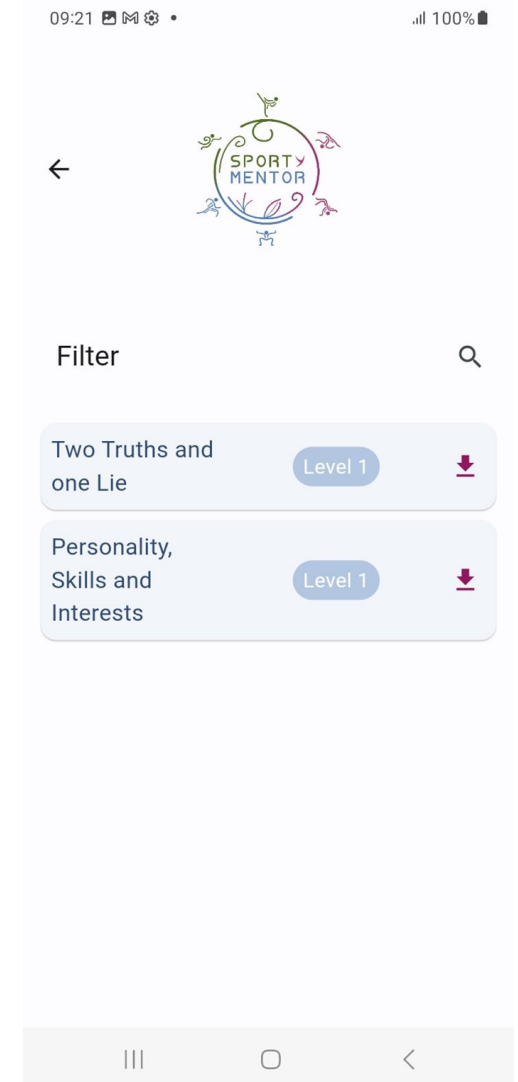
Recursos como ferramentas, atividades e documentos úteis para o desenvolvimento físico, mental e social dos mentorandos.

- Diferentes opções na página para encontrar facilmente os recursos pretendidos.

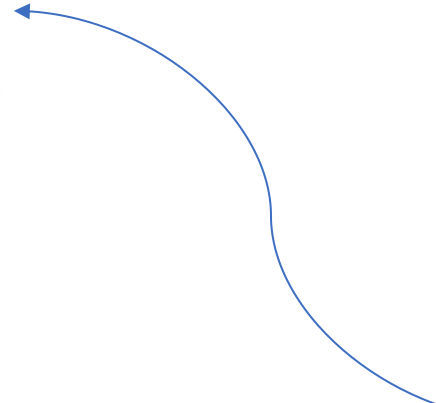


Recursos

- Para aceder aos recursos, é necessário clicar na opção correspondente.
- Clicando no ícone de transferência, podem ser descarregados para o dispositivo móvel para posterior revisão/preenchimento.
- A procura por nome de ferramenta/atividade também está disponível.



Sessões

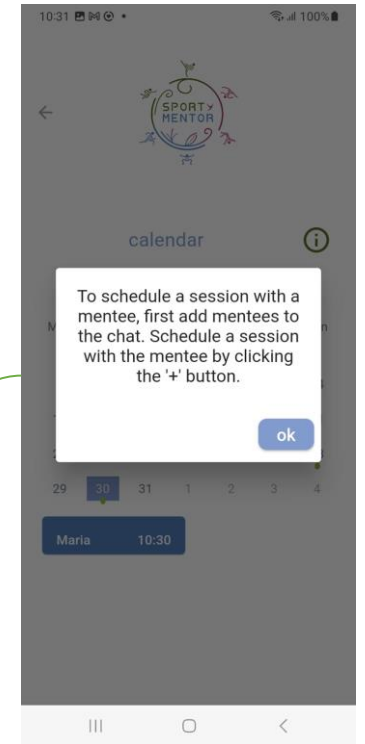
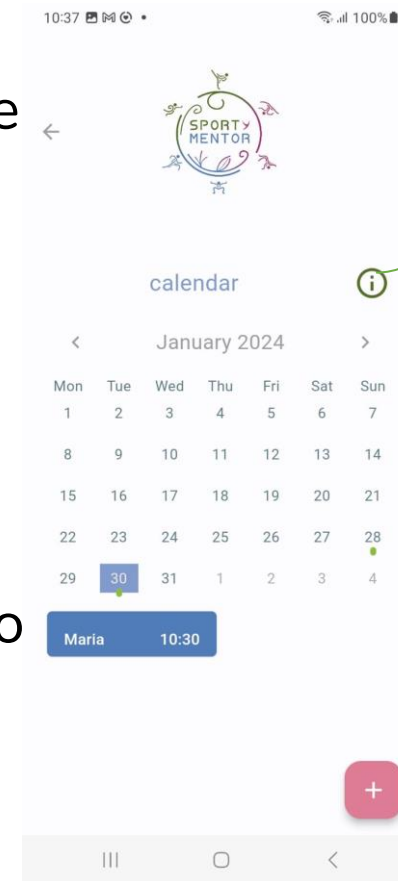


Sessões - Calendário

Calendário com as sessões agendadas entre mentore e mentorandos.

Ecrã do mentor:

- Apenas os mentores têm permissão para agendar, editar e cancelar sessões com mentorandos.
- Utilize a opção "i" para ver informações sobre como marcar uma sessão

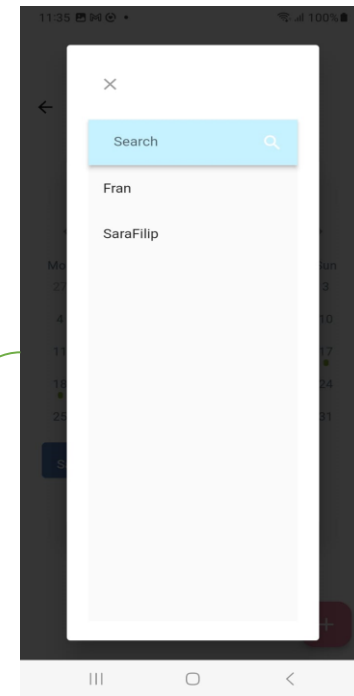
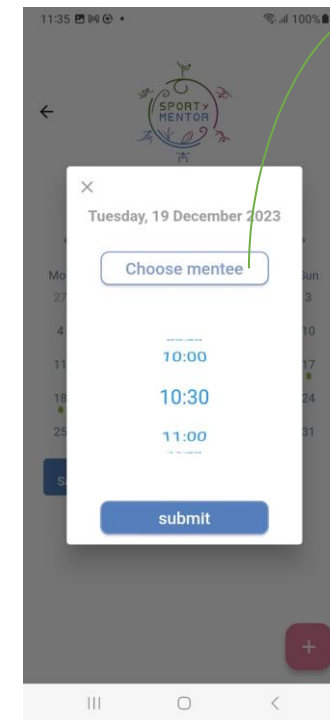
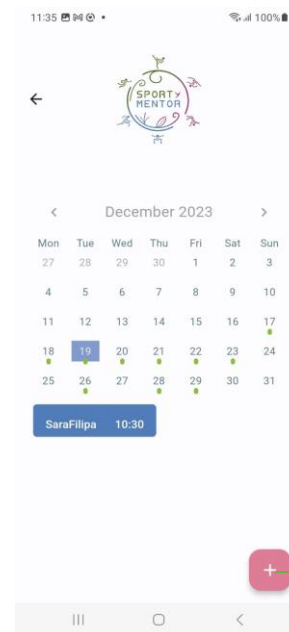


Sessões - Calendário

Mentor

➤ Para agendar uma sessão:

- Utilizar a opção "+";
- É apresentada uma janela para selecionar o mentorando, introduzir um título para a sessão (se o mentor o desejar) e escolher a hora da sessão.
- Para selecionar um mentorando, utilize o botão "Escolher mentorando". Será apresentada uma lista de mentorandos. Para encontrar um mentorando específico, utilize o campo de pesquisa.

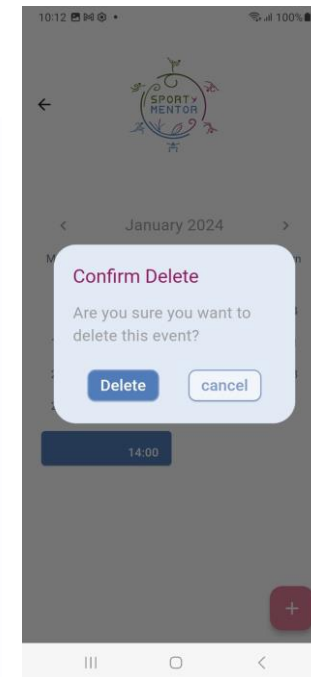
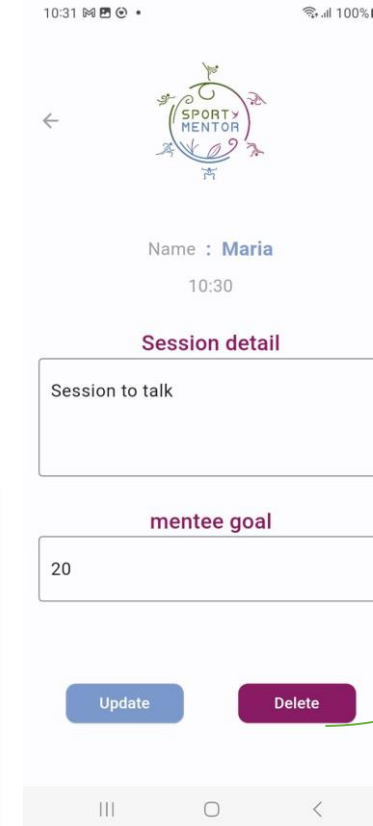
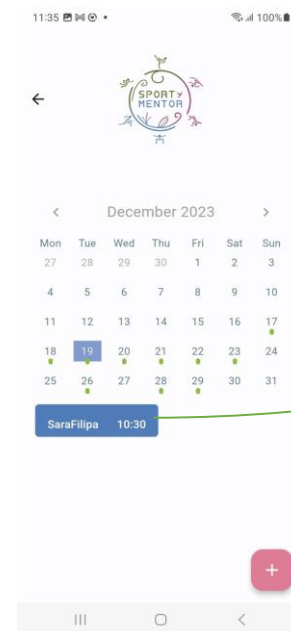


Sessões - Calendário

Mentor

➤ Detalhes da sessão:

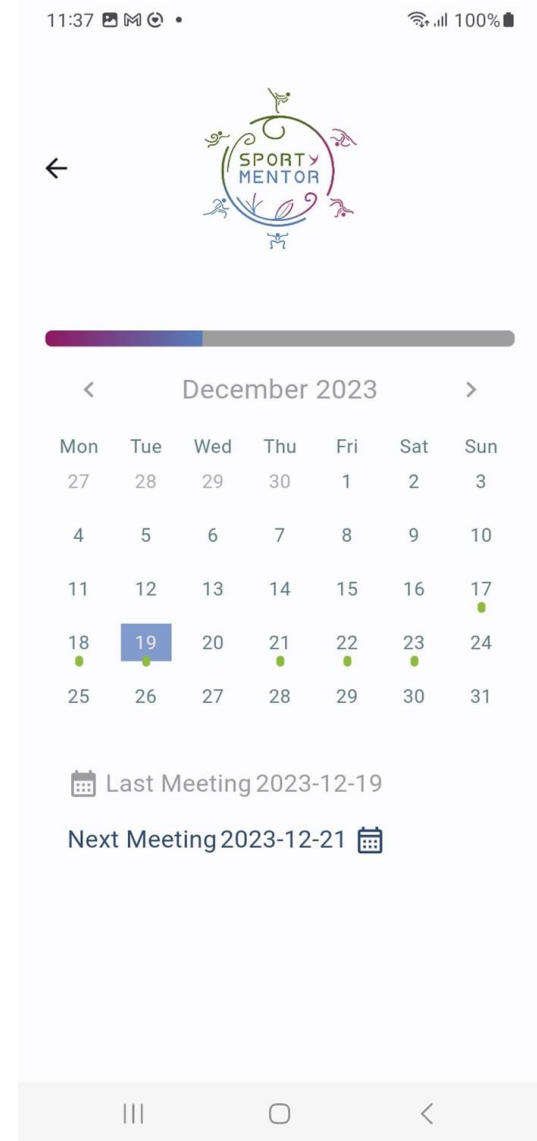
- Ao clicar na sessão agendada, é apresentada uma nova janela e o mentor pode editar os detalhes da sessão ou eliminar a sessão.
- Os detalhes da sessão incluem informações sobre o conteúdo da sessão e o objetivo das sessões a realizar com cada mentorando.



Sessões - Calendário

Ecrã do mentorando:

- Visualização de todas as sessões agendadas no calendário.
- Visualização da data da última sessão.
- Visualização da data da próxima sessão.
- Apresentação de uma barra de progresso na parte superior do calendário.
- A barra de progresso aumenta à medida que as sessões são concluídas com base no objetivo previamente definido.



Chat


Chat



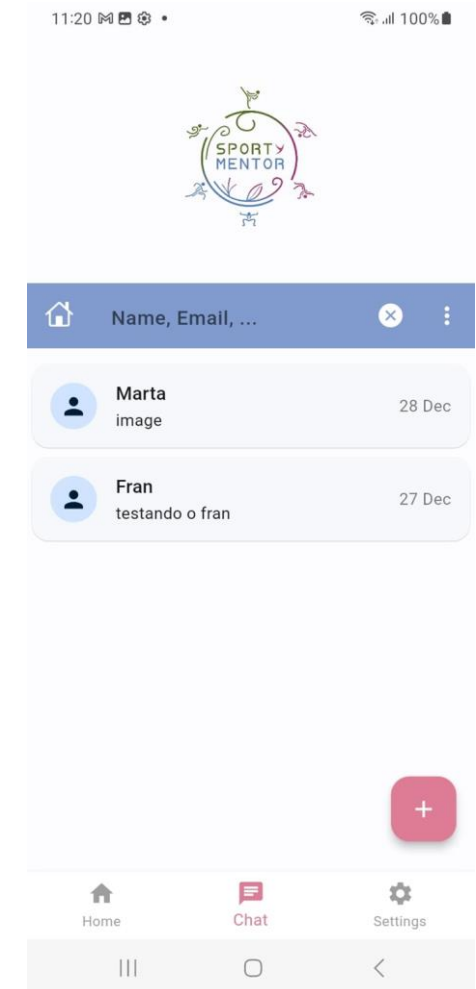
Chat

Chat disponível entre o mentor e o mentorando.

Permite que o mentor interaja com o mentorando.

Página inicial do chat:

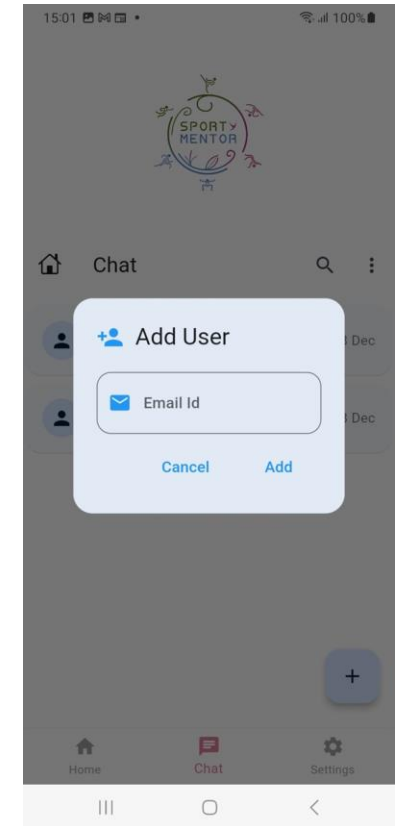
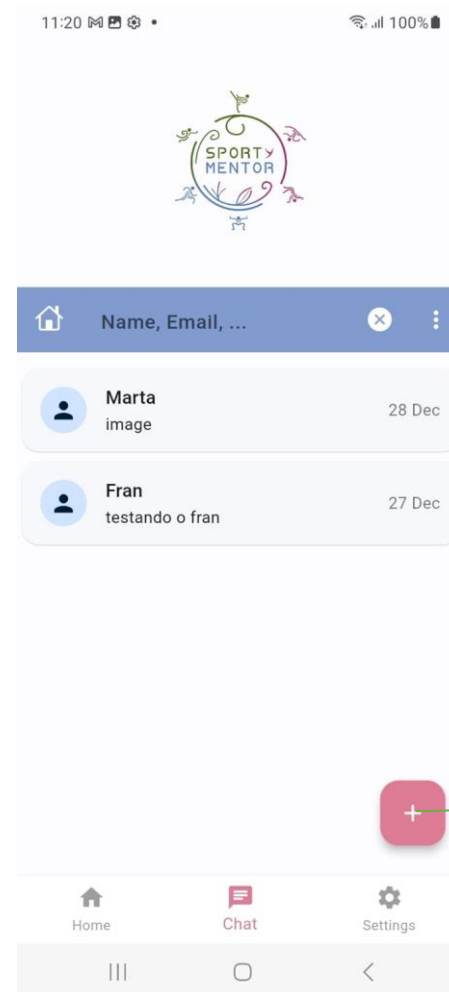
- Lista dos "meus" utilizadores para conversar.
- Opção “Procurar” para encontrar um utilizador específico.
- Botão direito na barra para editar o perfil do utilizador.



Chat

Recursos do mentor:

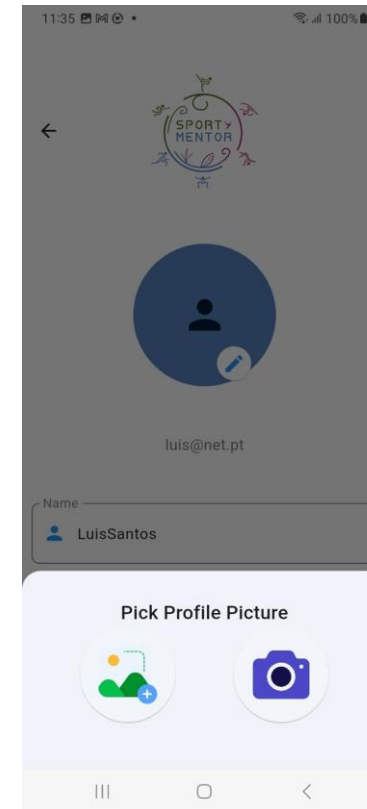
- Opção para adicionar um utilizador ao chat:
 - Apenas aparece na página do mentor.
 - No chat, para garantir a segurança dos mentorandos, apenas o mentor pode adicionar um utilizador ao chat. O mentor tem de ter o e-mail para adicionar o mentorando e o mentorando tem de ter uma conta na aplicação.



Chat

Editar o perfil de utilizador.

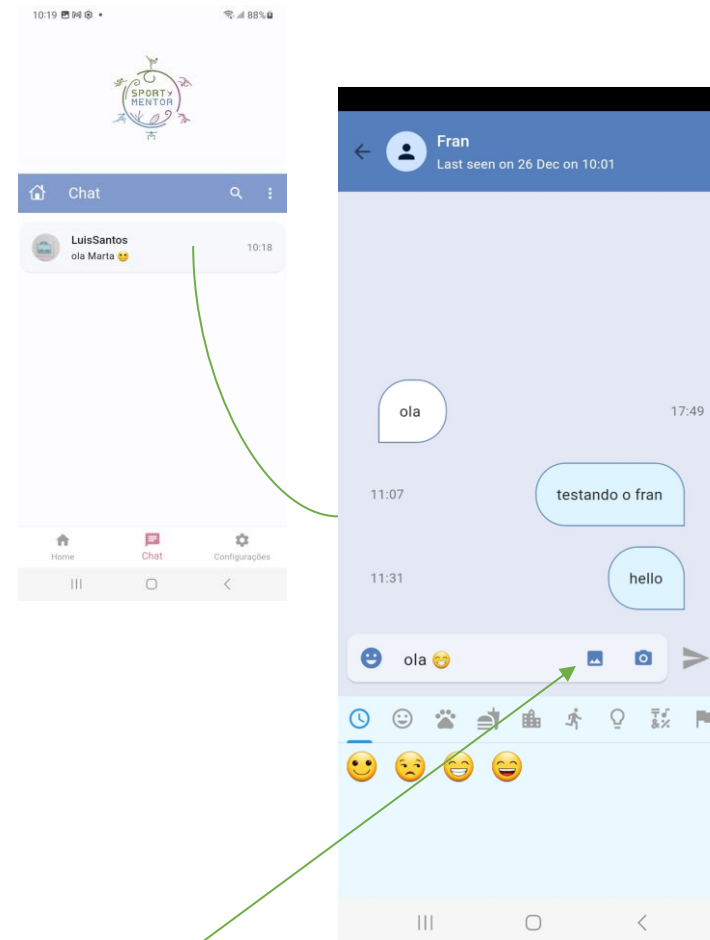
- Alterar a imagem de perfil tirando uma fotografia ou selecionando uma fotografia da galeria.
- Alterar o nome de utilizador para o chat e as sessões. Este nome de utilizador nunca deve ser igual a um já existente.
- Atualizar a frase do status.



Chat

Chat

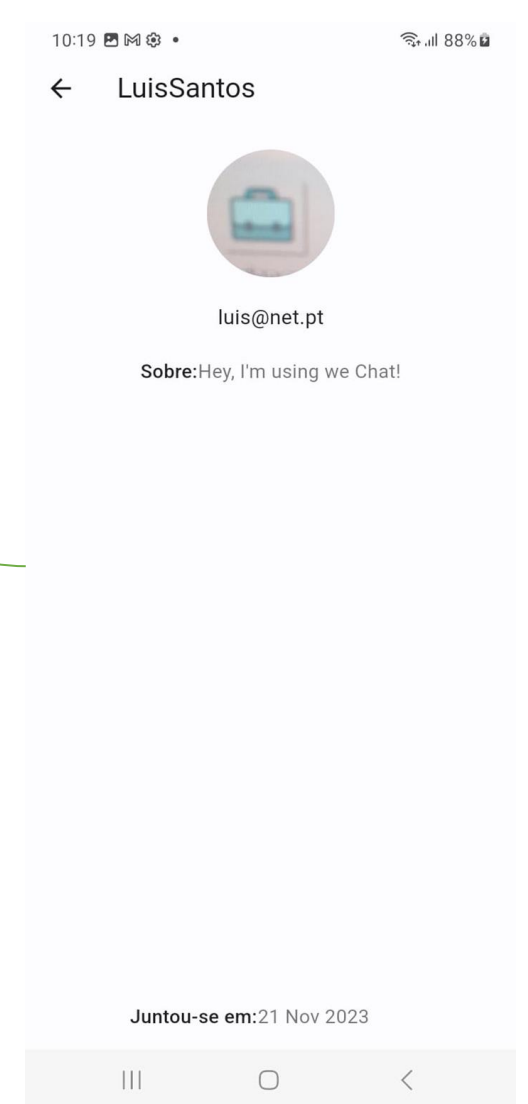
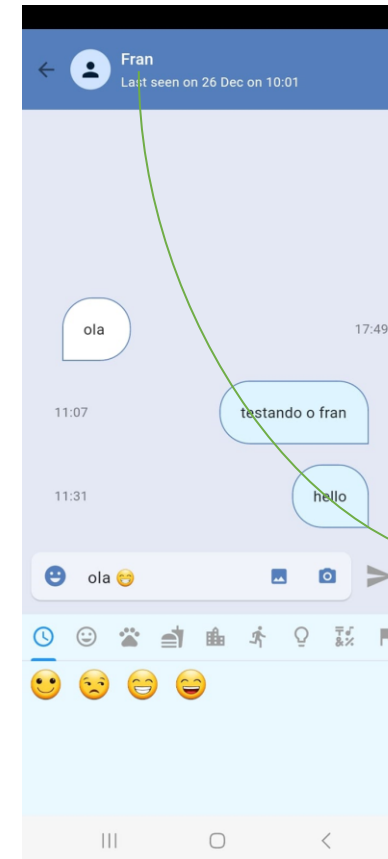
- Para iniciar a conversa, basta clicar no nome do utilizador.
- As conversas anteriores são apresentadas.
- Os balões do remetente e do destinatário da mensagem têm cores diferentes.
- A utilização de emojis está disponível para tornar a conversa mais agradável.
- Opção para enviar imagens da galeria, permitindo ao mentorando fazer uma captura de ecrã de um recurso e partilhá-la com o mentor.



Chat

Chat


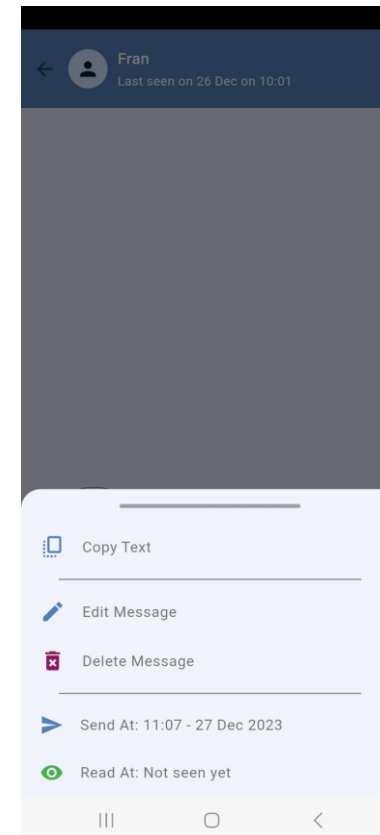
- Ao clicar na imagem de perfil do utilizador com quem está a conversar, pode verificar os seus detalhes, incluindo uma imagem ampliada, o seu e-mail, a frase do status e a data em que entrou na conversa.



Chat

Quando uma mensagem é pressionada, é possível executar algumas ações:

- Para mensagens recebidas e enviadas:
 - copiar texto ou guardar imagem,
 - ver a data e a hora de envio,
 - ver a data em que a mensagem foi lida.
- Para mensagens enviadas:
 - editar a mensagem
 - apagar a mensagem.

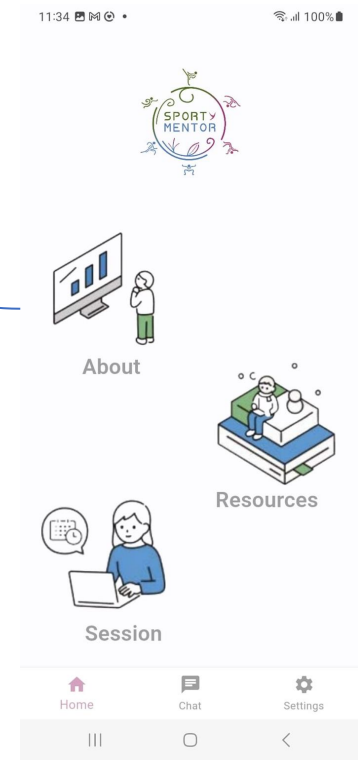




Chat

Recursos do coordenador:

- Recurso do coordenador: Quando um coordenador tem sessão iniciada, pode ver todas as mensagens que um utilizador enviou a todos os outros utilizadores.
- Por exemplo, o coordenador pode ver todas as mensagens que um mentor enviou a todos os mentorandos com quem interage. Se houver algo com que o coordenador não concorde, pode rever as mensagens do mentorado.

Sobre



Sobre

Duas páginas diferentes:

- Sobre nós
 - Breve informação sobre o projeto.
 - Logos de cada parceiro de projeto com as respetivas ligações a Websites.
- Termos e Condições
 - Conteúdo dos termos e condições de utilização da APP.



Definições

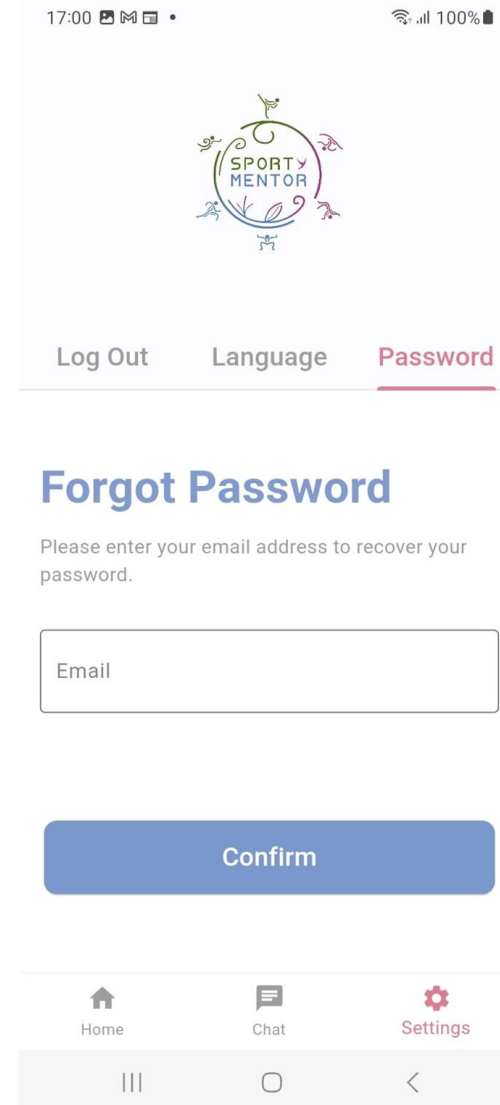

Settings



Definições

Permite três opções:

- ✓ Sair da aplicação,
- ✓ Alterar o idioma,
- ✓ Recuperação de palavra-passe.





Obrigado!